

PRECIOS DE PRODUCTOS PETROLÍFEROS SELECCIONADOS COMPARADOS CON LA INFLACIÓN DEL AÑO 2007 AL 2014

El presente informe tiene como objetivo recabar información histórica de los últimos aumentos a los productos petrolíferos y posteriormente compararlos contra la inflación anual en México.

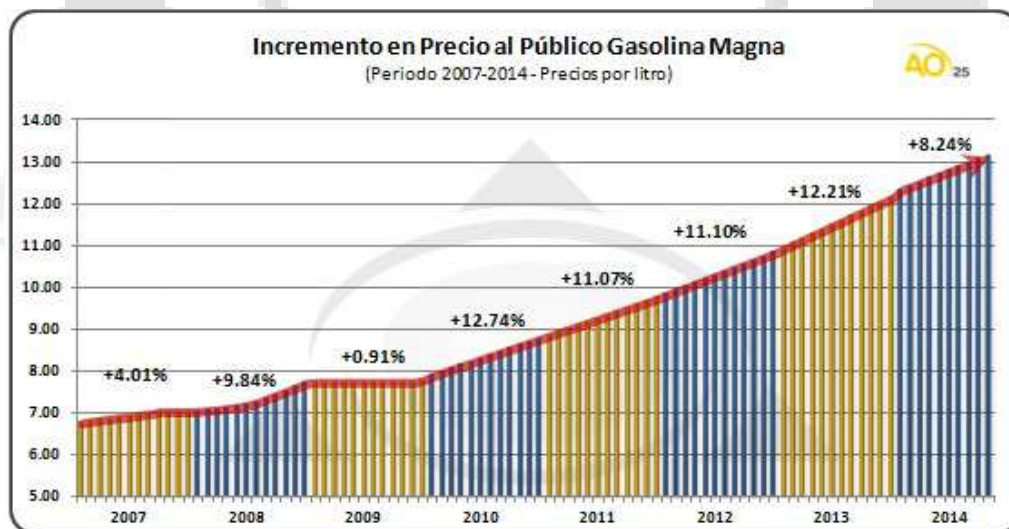
En este informe se documenta el incremento en precios por litro de las gasolinas Magna, Premium y Diesel desde el mes de enero de 2007 al mes de octubre de 2014, así como la variación anual en porcentaje que cada una de ellas ha tenido en dicho periodo. Es destacable señalar que no se consideran en el presente análisis los precios de gasolinas en la frontera norte de la República Mexicana.

I. INCREMENTO EN PRECIOS

1. Pemex Magna

Gasolina sin plomo formulada para automóviles con convertidor catalítico y en general motores de combustión interna a gasolina con requerimientos, por lo menos, de 87 octanos.

Este tipo de gasolina tiene un incremento acumulado durante el año 2014 de 8.24%, partiendo del último precio registrado en diciembre del 2013 de \$12.13 por litro, al registrado en el mes de octubre de 2014 de \$13.13 por litro. Su crecimiento para el periodo 2007-2014 es el siguiente:



Gráfica elaborada por el área económica de AO Consultores

ALFARO, OSORIO CONSULTORES, S.C.

Alborada 136 Int. 102-103, Col. Parques del Pedregal, C.P. 14010, México, D.F.

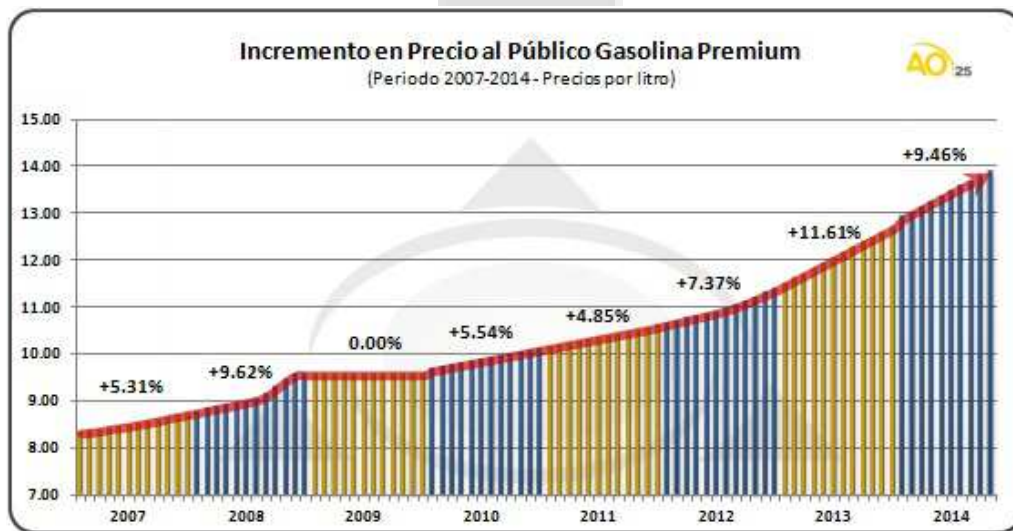
| 5171.3550 | 5171.3551 | repcionao@aoconsultores.com.mx

Impuestos | Legal | Precios de Transferencia | Consultoría | Auditoría | Desarrollo Sustentable

2. Pemex Premium

Gasolina de bajo contenido de azufre y mayor octanaje, formulada para automóviles con convertidor catalítico y motores de alta relación de compresión.

Este tipo de gasolina tiene un incremento acumulado durante el año 2014 de 9.46%, partiendo del último precio registrado en diciembre del 2013 de \$12.69 por litro, al registrado en el mes de octubre de 2014 de \$13.89 por litro. Su crecimiento para el periodo 2007-2014 es el siguiente:

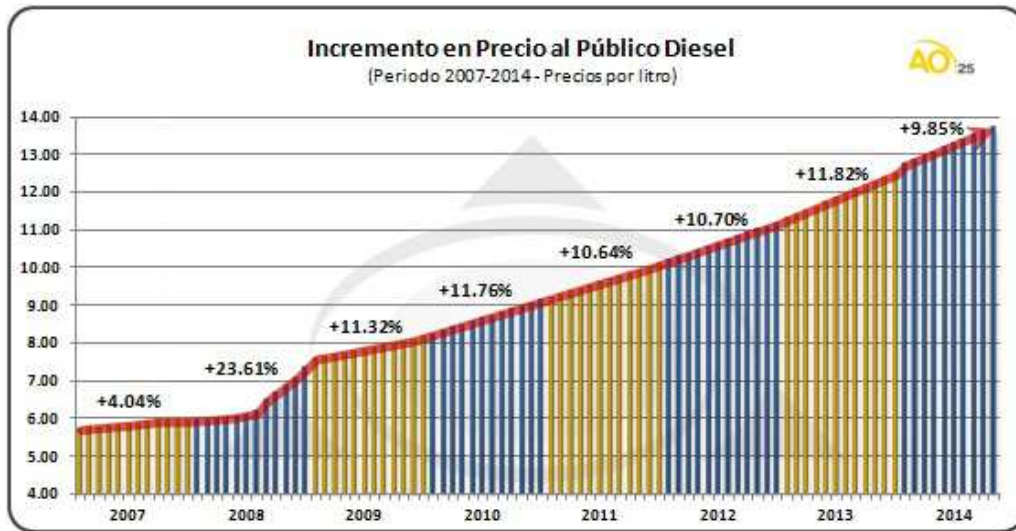


Gráfica elaborada por el área económica de AO Consultores

3. Pemex Diesel

Combustible utilizado en motores de combustión interna para vehículos de carga y transportes de pasajeros.

Pemex Diesel tiene un incremento acumulado durante el año 2014 de 9.85%, partiendo del último precio registrado en diciembre del 2013 de \$12.49 por litro, al registrado en el mes de octubre de 2014 de \$13.72 por litro. Su crecimiento para el periodo 2007-2014 es el siguiente:



Gráfica elaborada por el área económica de AO Consultores

II. GRÁFICA COMPARATIVA DE INCREMENTO EN PRECIOS

La siguiente gráfica muestra el crecimiento en precios de las gasolinas: Magna, Premium y Diesel durante el periodo analizado. Los puntos de referencia corresponden al precio registrado durante el mes de enero del año que corresponde. El precio más alto pertenece al registrado en el mes de octubre de 2014 (último dato aplicable).



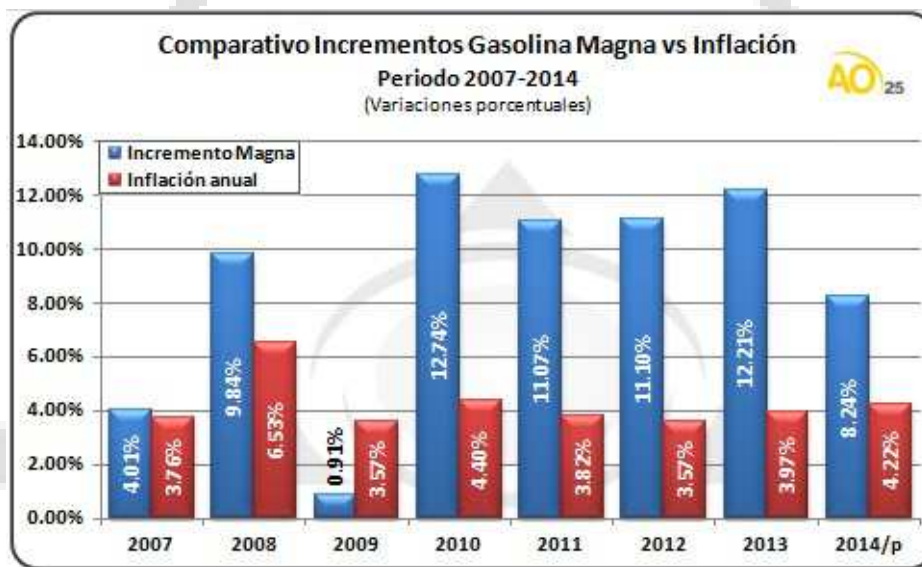
Gráfica elaborada por el área económica de AO Consultores

III. GRÁFICAS COMPARATIVAS DE INCREMENTO EN PRECIOS vs INFLACIÓN

Las siguientes gráficas muestran el incremento porcentual anualizado para cada una de las gasolinas analizadas (Magna, Premium, Diesel), comparando dicho incremento con la inflación anual registrada para cada uno de los periodos. Es importante señalar que la inflación considerada para el año 2014, es la última registrada por el Instituto Nacional de Estadística y Geografía (inflación anual septiembre de 2014).

1. Pemex Magna

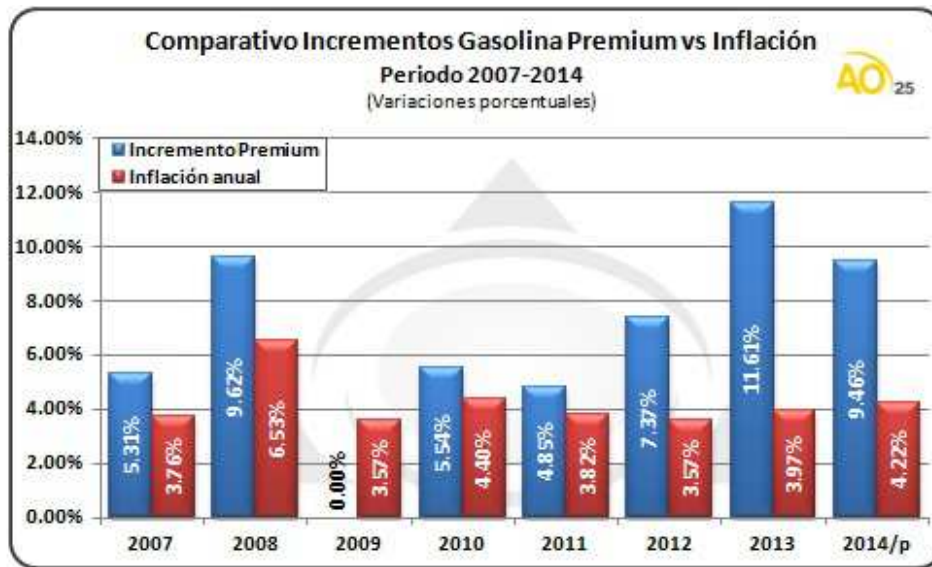
El incremento en precios más alto registrado para esta gasolina es el del año 2010 (12.74%), teniendo su incremento más bajo en el año 2009 (0.91%). Como puede observarse, a excepción del ejercicio 2009, el aumento en precios de la gasolina magna se encuentra por arriba de la inflación en cada año.



Gráfica elaborada por el área económica de AO Consultores

2. Pemex Premium

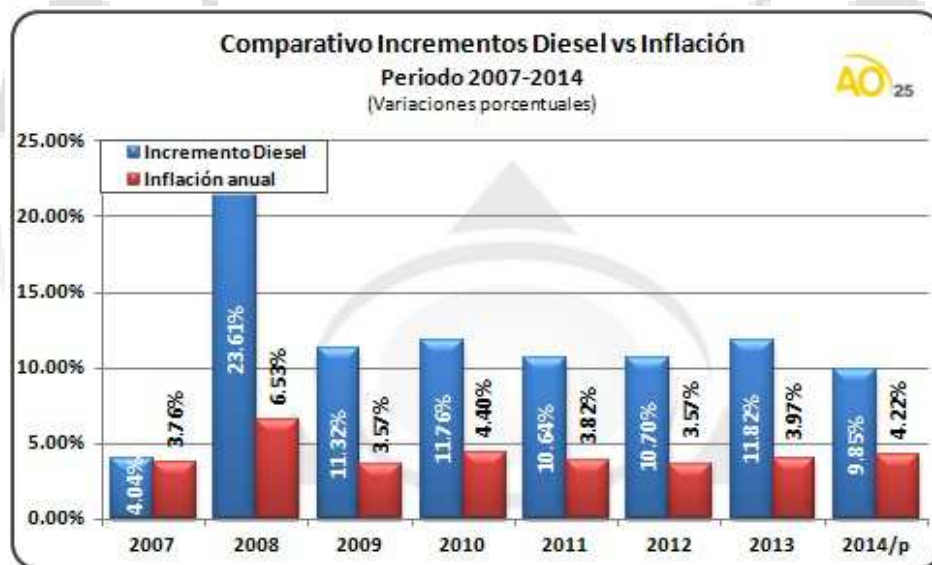
El incremento en precios más alto registrado para la gasolina Premium es el correspondiente al año 2013 (11.61%), observando que durante el año 2009 se mantuvo el precio de este combustible, registrando una variación de 0.00%. Como puede observarse, a excepción del ejercicio 2009, el aumento en precios de la gasolina premium se encuentra por arriba de la inflación en cada año.



Gráfica elaborada por el área económica de AO Consultores

3. Pemex Diesel

El incremento en precios más alto registrado para Pemex Diesel es el correspondiente al año 2008 (23.61%), teniendo su incremento más bajo en el año 2007 (4.04%). Como puede observarse, el aumento en precios para este tipo de combustible se encuentra por arriba de la inflación en cada uno de los años comparados.



Gráfica elaborada por el área económica de AO Consultores

ALFARO, OSORIO CONSULTORES, S.C.

Alborada 136 Int. 102-103, Col. Parques del Pedregal, C.P. 14010, México, D.F.


| 5171.3550 | 5171.3551 | recepcionao@aoconsultores.com.mx

Impuestos | Legal | Precios de Transferencia | Consultoría | Auditoría | Desarrollo Sustentable

Fuentes:

- Sitio del Instituto Nacional de Estadística y Geografía (INEGI) en Internet: www.inegi.org.mx.
- Indicadores Petroleros registrados por Petróleos Mexicanos al mes de octubre de 2014.

El presente informe fue realizado por el área de investigación económica de AO Consultores. La información de este documento es sólo para uso informativo, por lo que el autor no asume ninguna responsabilidad u obligación por cualquier error o inexactitudes que pudieran aparecer en este documento derivados de la información recopilada de sus fuentes, así como del uso que se dé al mismo.



ALFARO, OSORIO CONSULTORES, S.C.

Alborada 136 Int. 102-103, Col. Parques del Pedregal, C.P. 14010, México, D.F.

| 5171.3550 | 5171.3551 | repcionao@aoconsultores.com.mx

Impuestos | Legal | Precios de Transferencia | Consultoría | Auditoría | Desarrollo Sustentable